

Krinner-Schraubfundamente Für (fast) alle Bodenarten



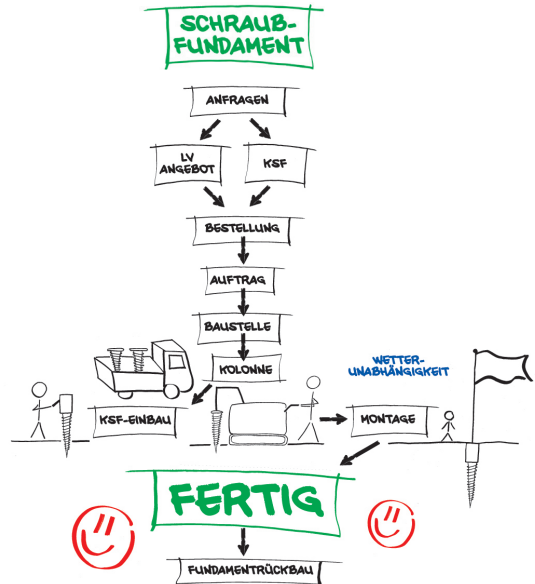
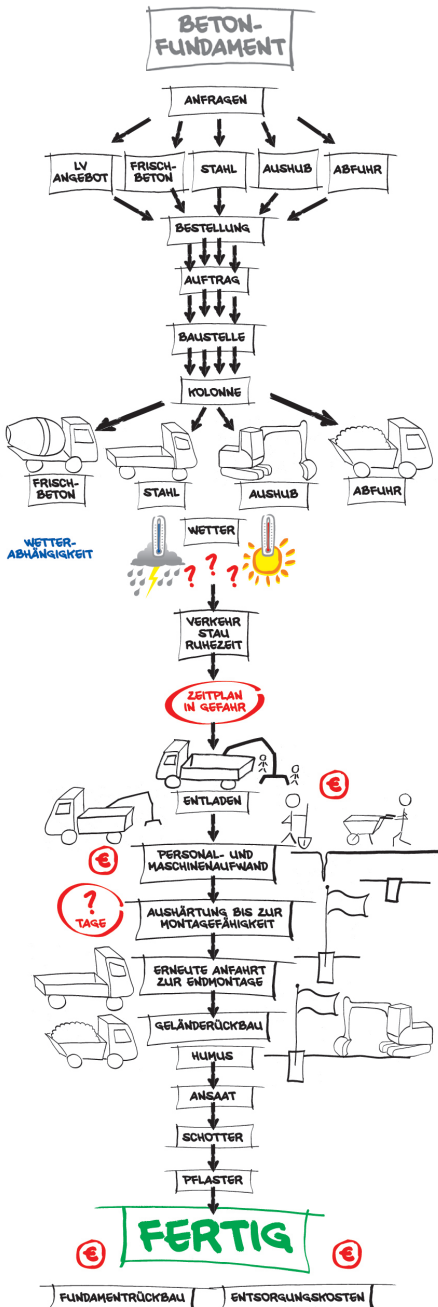
Krinner-Schraubfundamente setzen neue Maßstäbe für sichere, schnelle und kostengünstige Lösungen.

Das Geländeumfeld bleibt unberührt. Der Einbau in asphaltierte, gepflasterte oder bereits begrünte Flächen ist problemlos möglich. Ob Verkehrsschilder oder Leitsysteme, Ampelanlagen, Autobahnbeschilderungen, Hinweisschilder, Solaranlagen oder Schallschutzwände, Wartehäuschen, Bauschilder oder Lagerhallen. Die Einsatzmöglichkeiten der Krinner-Schraubfundamente sind nahezu unbegrenzt.

Krinner-Schraubfundamente Einfach schneller


Unkompliziert, geprüft und ausgesprochen vielseitig – so präsentieren sich die Schraubfundamente von Krinner. Sie schlagen ein neues Kapitel im modernen Fundamentbau auf.

Vergleichen Sie selbst anhand eines exemplarischen Bauzeitenplans:



Details und weitere Informationen:
Telefon: 0911 78707-0
kompetenzcenter@frankenplastik.de

Krinner-Schraubfundamente Unkompliziert und geprüft



Die Vorteile im Überblick:

- hohe Druck-, Auszugs- und Seitendruckbelastung
- kein Graben, kein Betonieren
- umweltfreundlich, keine Flächenversiegelung
- sofort belastbar, keine Wartezeiten
- Spezialfundamente für die unterschiedlichen Anwendungen
- kostensparender Rückbau, keine Entsorgungskosten
- schneller Umrüstungs- und Positionswechsel

Geprüft und für gut befunden:

Krinner-Schraubfundamente Produktübersicht



Schraubfundamente

KSF 66 x 650 16211
 KSF G3 66 x 650 16248
 mit drei Inbusschrauben
 M 8

Spezialgranulat für KSF66 16218
 im 0,5 kg Spitzbeutel

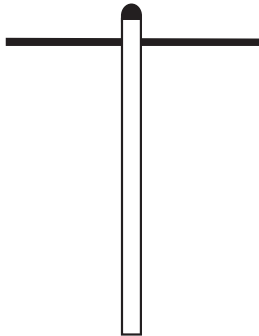


Handeindreh Schlüssel

Dreieckwasserwaage 16216

Eindrehhilfe für
 Schraubfundamente 16235

Eindrehaufsatz KSF
 66 x 550/650 16249



Set Eindrehrrohr

Ø 60 mm
 Länge 1,15 m
 verzinkt, für KSF S16223

**Andere Größen sowie
 weiteres Zubehör auf
 Anfrage!**

Für jeden Boden das richtige Schraubfundament

